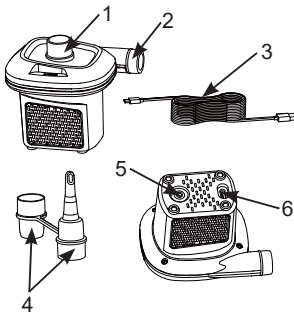


UPUTSTVA ZA UPOTREBU INTEX®**Mini USB Električna Zračna Pumpa QuickFill™****Model AP635 5V --- 2A 10W****PROČITAJTE I SLIJEDITE UPUTE PRIJE UPOTREBE OVOG PROIZVODA****UPOZORENJE**

- Samo za upotrebu od strane odraslih.
- Ne uranjati u vodu ili izlagati aparat kiši ili vodi.
- Ne usmjeravati mlaz direktno prema licu ili tijelu.
- Ne koristiti duže od 10 minuta odjednom. Odspojiti i ostaviti da se oladi najmanje 10 minuta.
- Odspojite aparat kada nije u upotrebi.
- Ne umetati predmete u otvor za dovod ili odvod zraka. Ne zatvarati rupe i otvore za prozračivanje.
- Kako bi se smanjila opasnost od strujnog udara, ne izlažite kiši. Pohanite u zatvorenom prostoru.
- Ovaj aparat smiju koristiti deca dobi 8 godina i starija i osobe sa smanjenim fizičkim, osjetilnim ili mentalnim sposobnostima ili nedostatkom iskustva i znanja, ako su pod nadzorom ili ako su upućeni u korišćenje aparata na siguran način i razumiju opasnosti do kojih može da dođe.
- Deca ne smeju da se igraju proizvodom. Čišćenje i održavanje ne sme da vrše deca bez nadzora.
- On mora da bude isporučen samo sa sigurnosnim, ekstra niskim naponom koji odgovara oznakama na aparatu.

SLIJEDITE OVA PRAVILA I SVE UPUTE KAKO BISTE IZBEGLI OŠTEĆENJE IMOVINE, STRUJNI UDAR, OPEKLINE I DRUGE OZLJEDE.

**OPIS DIJELOVA:**

1. PRIKLJUČAK ZA ODVOD
2. PRIKLJUČAK ZA DOVOD
3. USB KABL
4. MLAZNICE
5. PREKIDAČ
6. USB (TIP C) UTIČNICA

NAPOMENA: Crteži služe samo za ilustraciju. Stvarni proizvod se može razlikovati od prikazanog. Ilustracije ne odražavaju stvarne mere.

SAČUVAJTE OVA UPUTSTVA

Općenito

- Za rad vazdušne pumpe je potreban eksterni strujni adapter (nije u opsegu isporuke).
- Ulazni napon/nominalna struja vazdušne pumpe: 5V \equiv / 2A ili više. Protok zraka: ≥ 150 (L/min) / 5,3 (CFM).
- Vodite računa da izlaz eksternog strujnog adaptera, poput USB zidnog punjača, prenosivog USB punjača, automobilskog punjača od 12V ili USB porta bude nominalno 5V \equiv / 2A ili više, za optimalan rad.
- Pumpa je pogodna za naduvavanje predmeta čija ukupna zapremina zraka ne prelazi $1,3 \text{ m}^3$ / 46 ft^3 , kao što su lopte za plažu na naduvavanje, prstenovi za plivanje, tube, igračke za vožnju po vodi, dečiji plovci, bazeni za bebe, zračne prostirke ili ležaljke za pojedinačne ili dvostruke korisnike, queen size zračni krevet jedne visine ili prostirke za kampiranje.
- Održavanje vazdušne pumpe nije potrebno. Vazдушna pumpa nema delove koje može da servisira korisnik.

UPUTSTVO

1. Pričvrstite odgovarajuću mlaznicu na konektor za naduvavanje ili izduvavanje ako je potrebno i držite pumpu uz ventil za naduvavanje na predmetu koji treba naduvati ili izduvati. Vidi sliku (1).

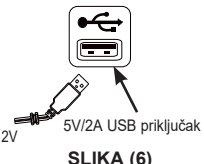
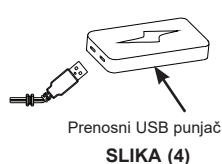
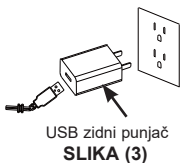


2. Uključite manji kraj USB kablja u USB utičnicu ispod pumpe. Vidi sliku (2).



3. Priključite drugi kraj USB kablja na jedan od sledećih eksternih strujnih adaptera (nije u opsegu isporuke):

- USB zidni punjač nominalnog napona od 5V \equiv / 2A ili više. Vidi sliku (3).
- Prenosni USB punjač nominalnog napona od 5V \equiv / 2A ili više. Vidi sliku (4).
- Punjač za automobil od 12V nominalnog napona od 5V \equiv / 2A ili više. Vidi sliku (5).
- USB priključak nominalnog napona od 5V \equiv / 2A ili više. Vidi sliku (6).



SAČUVAJTE OVA UPUTSTVA

4. Pritisnite prekidač da biste je uključili, pritisnite prekidač ponovo da biste je isključili. Vidi sliku (7).



SLIKA (7)

SKLADIŠTENJE

Vodite računa da USB kabl ne bude uvrnut, savijen ni zavezan u čvor. Labavo smotajte USB kabl i vratite pumpu, USB kabl i mlaznice u ambalažu kad nisu u upotrebi.

UOBIČAJENI PROBLEMI SA BAZENOM

PROBLEM	UZROK	REŠENJE
Vazдушna pumpa ne radi	<ul style="list-style-type: none"> Eksterni strujni adapter/ izlazna snaga napajanja nije ispravan/na. Pumpa radi kontinuirano 30 minuta, aktiviran je sistem za zaštitu motora. 	<ul style="list-style-type: none"> Uverite se da je izlazna snaga eksternog strujnog adaptera, kao što je USB zidni punjač, prenosni USB punjač, punjač za automobil od 12V ili USB priključak nominalnog napona od 5V $\overline{=}$ / 2A ili više. Isključite i odspojite USB kabl iz pumpe. Sačekajte 10 minuta pre ponovnog pokretanja pumpe.
Predmet nije potpuno naduvan nakon 6-7minuta naduvavanja	<ul style="list-style-type: none"> Amperaža (A) eksternog strujnog adaptera/izlazne snage napajanja je manja od 2A. Predmet za naduvavanje je prevelik. Zračni ventil za naduvavanje predmeta nije potpuno otvoren tijekom napuhavanja. 	<ul style="list-style-type: none"> Uverite se da je izlazna snaga eksternog strujnog adaptera, kao što je USB zidni punjač, prenosni USB punjač, punjač za automobil od 12V ili USB priključak nominalnog napona od 5V $\overline{=}$ / 2A ili više. Koristite drugu zračnu pumpu sa većim kapacitetom protoka zraka. Koristite šiljastu mlaznicu da do kraja otvorite zračni ventil tijekom napuhavanja.

©2022 Intex Marketing Ltd. - Intex Development Co. Ltd. - Intex Recreation Corp. All rights reserved/Tous droits réservés/Todos los derechos reservados/Alle Rechte vorbehalten. Printed in China/Imprimé en China/Impresso en China/Gedruckt in China.

©™ Trademarks used in some countries of the world under license from/©™ Marques utilisées dans certains pays sous licence de/Marcas registradas utilizadas en algunos países del mundo bajo licencia de/Warenzeichen verwendet in einigen Ländern der Welt in Lizenz von/Intex Marketing Ltd. to/Intex Development Co. Ltd., Hong Kong & Intex Recreation Corp., P.O. Box 1440, Long Beach, CA 90801 • Distributed in the European Union by/Distribué dans l'Union Européenne par/Distribuido en la unión Europea por/Vertrieb in der Europäischen Union durch/Intex Trading B.V., Ettenseweg 46, 4706 PB Roosendaal - The Netherlands • Distributed in the UK by Unitek Service (UK) Limited, 21 Holborn Viaduct, London EC1A 2DY, UK. www.intexcorp.com

INTEX®

SAČUVAJTE OVA UPUTSTVA